

《教育會 app 使用操作教程》

操作手冊

元架構軟件技術有限公司

Meta-Archit Software Technology Limited

1. 可於應用程式商店搜尋“中華教育會”或掃二維碼下載



(iOS)



(Android)

2. 登入方式

會員：

(1) 教職員證或會員證

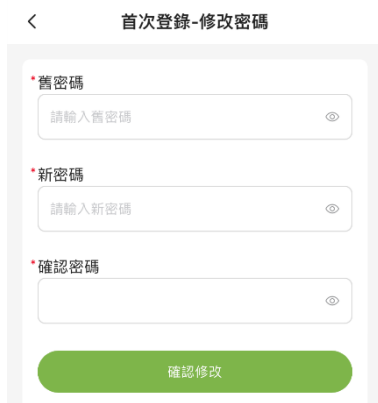
會員初始登入密碼：**28333611**

(2) 通過手機號碼登入

非會員：通過手機號碼註冊登入。



3. 首次登錄後必須修改密碼。



目錄

1. 業務介紹.....	5
1.1. 背景.....	5
1.2. 業務功能.....	5
2. 功能介紹.....	6
2.1. 通用資訊.....	6
2.1.1. 澳門教育.....	6
2.1.2. 新聞中心.....	7
2.1.3. 媒體中心.....	7
2.1.4. 教育會資訊.....	8
2.2. 非教育會會員.....	10
2.2.1. 註冊.....	10
2.2.1. 非會員登入.....	11
2.2.2. 入會申請.....	11
2.3. 教育會會員.....	12
2.3.1. 會員登入.....	12
2.3.2. 會員實體卡辦理.....	12
2.3.3. 繳交會費.....	14
2.3.4. 會員福利.....	16
2.4. 活動相關.....	18
2.4.1. 義工申請.....	18

2.4.2.	教師培訓.....	19
2.4.3.	活動報名.....	20

1. 業務介紹

1.1. 背景

澳門中華教育會(簡稱教育會)成立於 1920 年, 是澳門歷史最悠久的文化教育團體之一。為推進電子會務, 教育會自主研發官方手機應用程式, 旨在服務教師會員, 團結澳門教育界人士。

1.2. 業務功能

APP 功能主要提供給非教育會會員的教師以及教育會會員來進行使用。

無論是非教育會會員的教師還是教育會會員都可以使用教育會 app, 教育會 app 提供了新聞中心、澳門教育、媒體中心提供給所有人查看使用。

非教育會會員的教師可使用註冊帳號、入會申請、教師培訓、義工參與的功能, 教育會會員則可額外使用辦理實體卡、活動報名、會員福利、子女獎學金的功能。

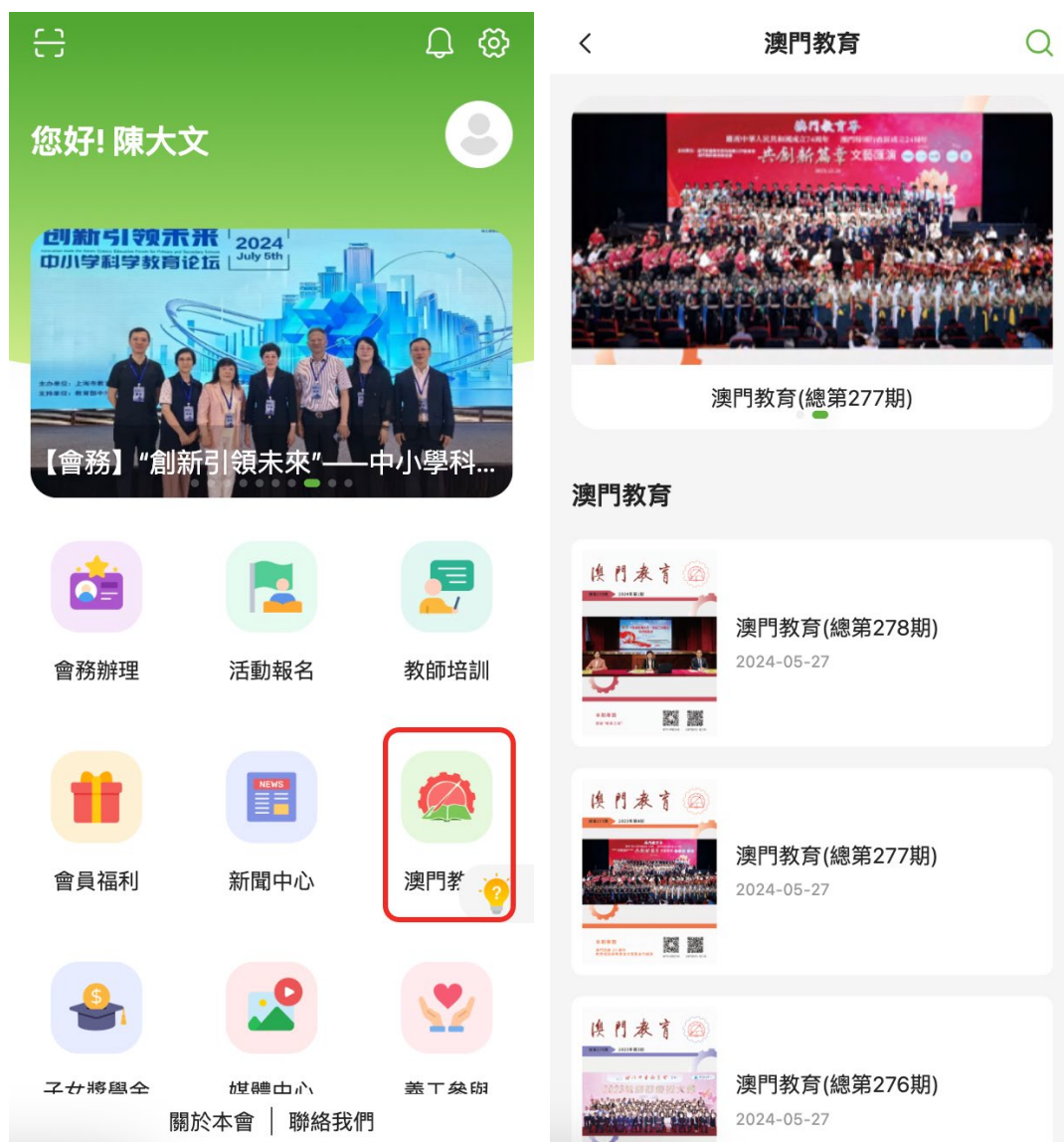
2. 功能介紹

2.1. 通用資訊

2.1.1. 澳門教育

【使用說明】

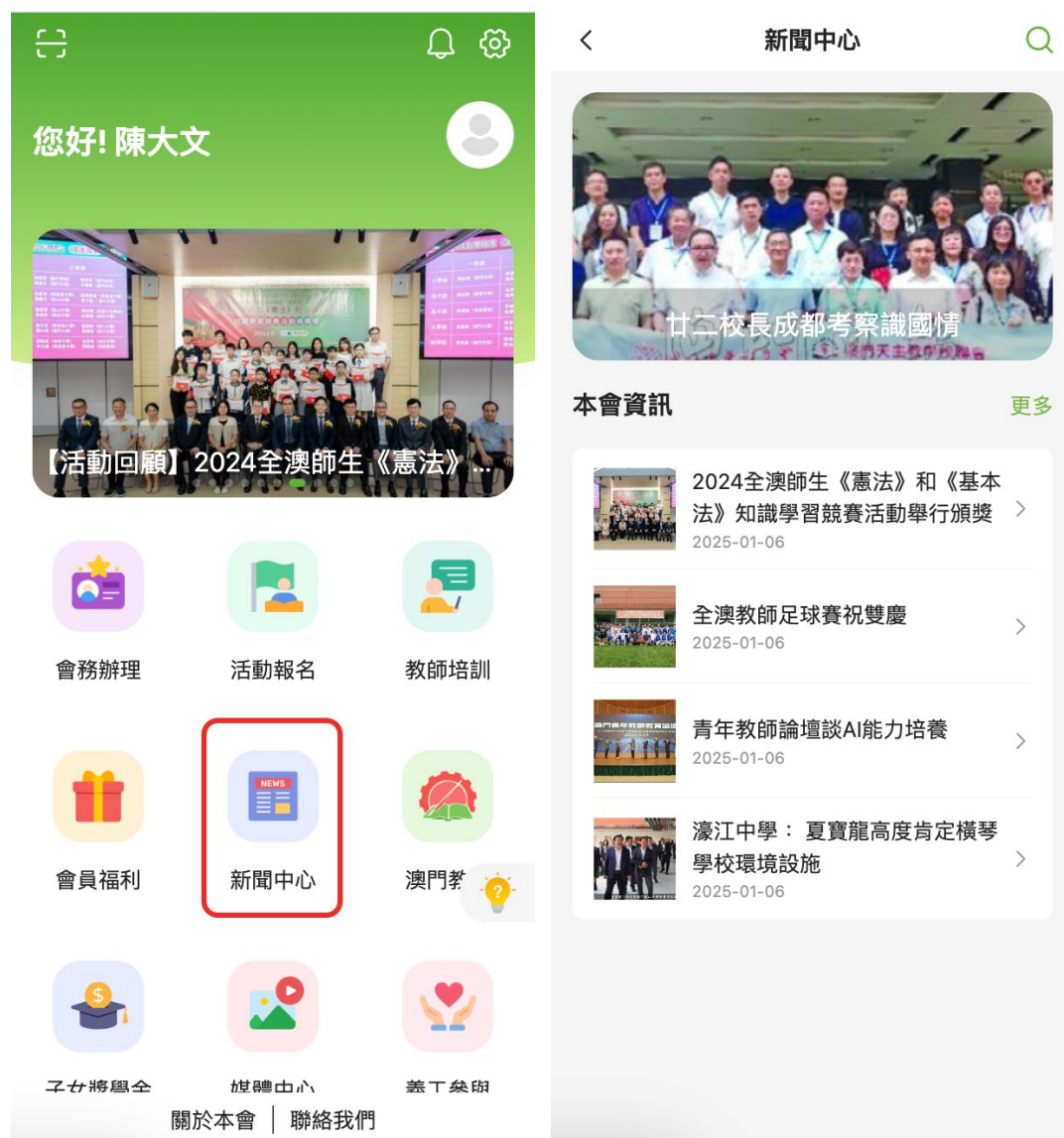
在 app 中點擊“澳門教育”，可查看目前教育會公開的澳門教育刊物。



2.1.2. 新聞中心

【使用說明】

在 app 中點擊“新聞中心”，可查看目前教育會公開的會員資訊的數據和資料。



2.1.3. 媒體中心

【使用說明】

在 app 中點擊“媒體中心”，可查看目前教育會公開的活動照片和影片資訊。

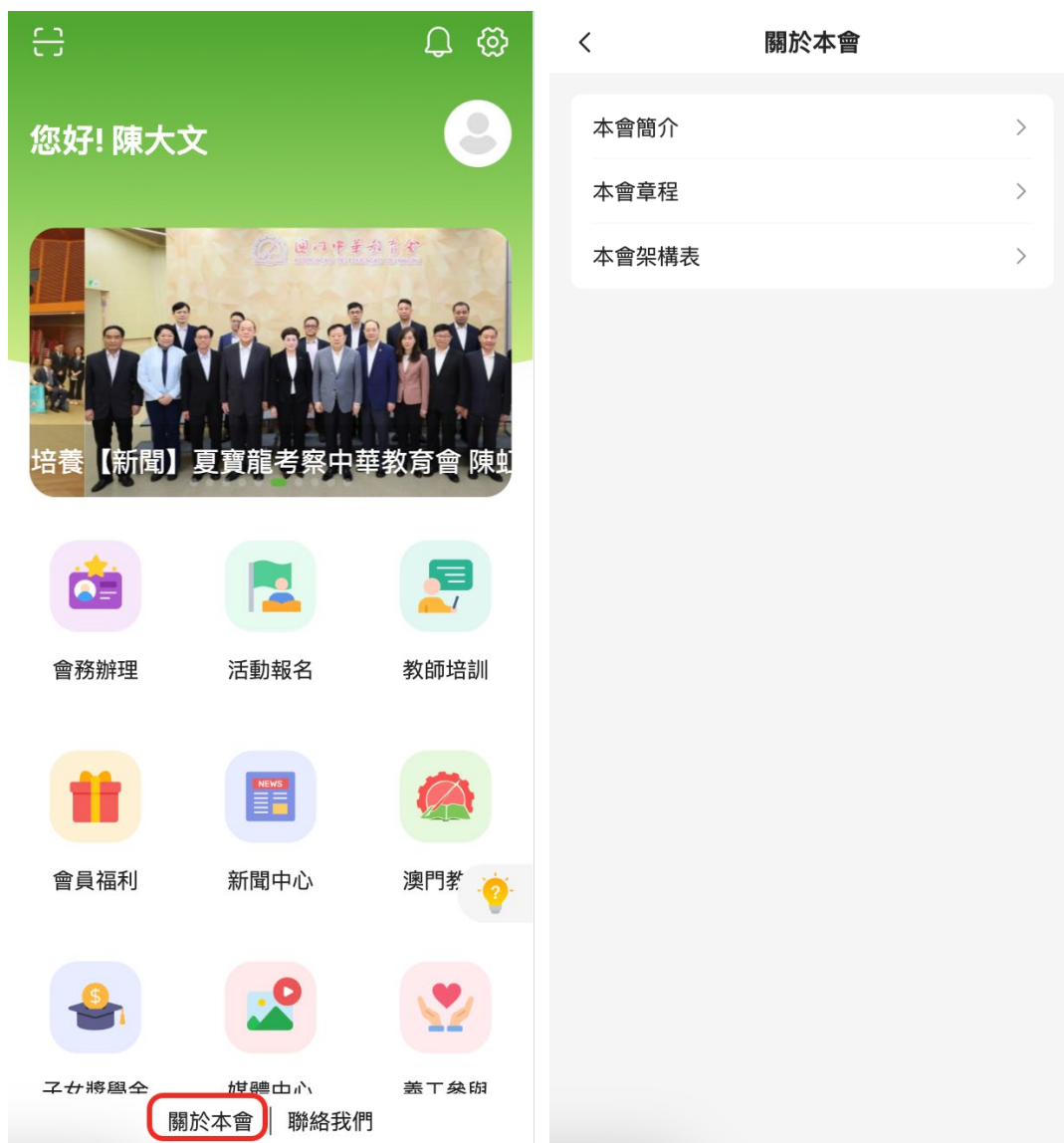


2.1.4. 教育會資訊

【使用說明】

在 app 中點擊“關於本會”，可查看關於教育會的簡介、章程以及架構表。

也可點擊“聯絡我們”，查看教育會的所有聯絡方式。





2.2. 非教育會會員

本教育會 app 可提供給非教育會會員使用，只要使用者是澳門教師一員，就可以使用本教育會 app。

2.2.1. 註冊

本教育會 app 必須使用帳號進行登入，如果使用者為非教育會會員，也沒

有之前使用教師培訓的數據，則必須在本教育會 app 中進行註冊。

【操作說明】

在 app 中點擊“登入”，在登入頁面中點擊“非會員登入”，再點擊“註冊”進入到註冊帳號頁面中，填寫相關資料後點擊“提交”完成註冊帳號操作。

2.2.1. 非會員登入

【操作說明】

在 app 中點擊“登入”，在登入頁面中點擊“非會員登入”，輸入對應的手機號碼，獲取相關驗證碼後，即可登入成功。

2.2.2. 入會申請

使用者可在本教育會 app 中進行提交入會申請。

【操作說明】

在 app 中點擊“會務辦理”，點擊“入會申請”，輸入相關資料然後提交，等待審核通知即為提交申請成功。

2.3. 教育會會員

2.3.1. 會員登入

【操作說明】

在 app 中點擊“登入”，在登入頁面中點擊“會員登入”，輸入對應的帳號或者選擇用手機號登入，登入成功後進入 app 首頁。

2.3.2. 會員實體卡辦理

【操作說明】

在 app 中點擊“會務辦理”，在會務辦理頁面點擊“會員實體卡辦理”，填寫相關資料後點擊提交，完成提交申請，等待審核通知。



< 會員實體咭辦理

*辦理類型 非首次申領會員咭 >

● 彩色近照



1. 請上傳個人兔冠白底彩色近照

個人信息

*中文姓名
陳大文

*外文姓名
CHAN TAT WAI

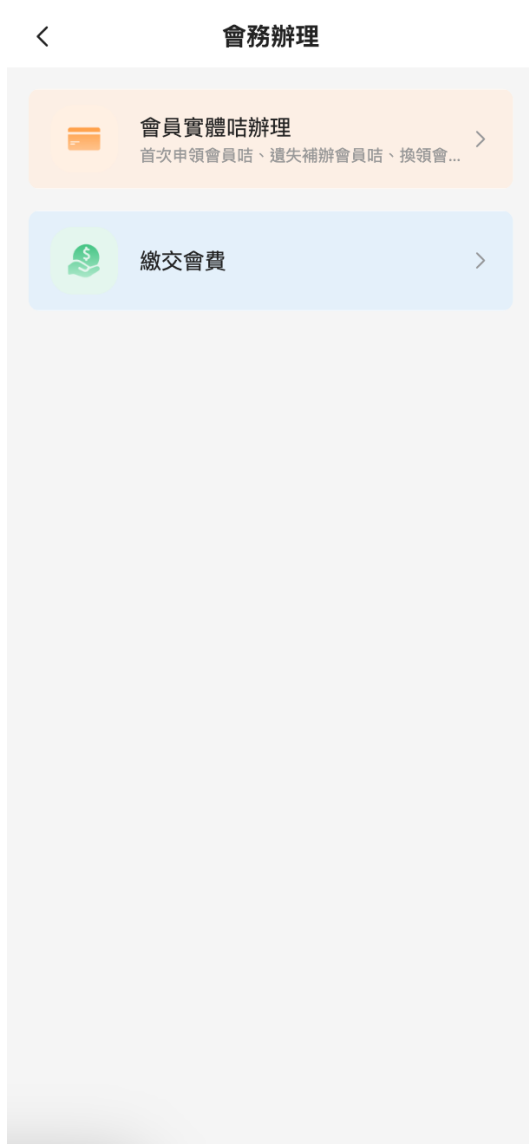
修改會員資料

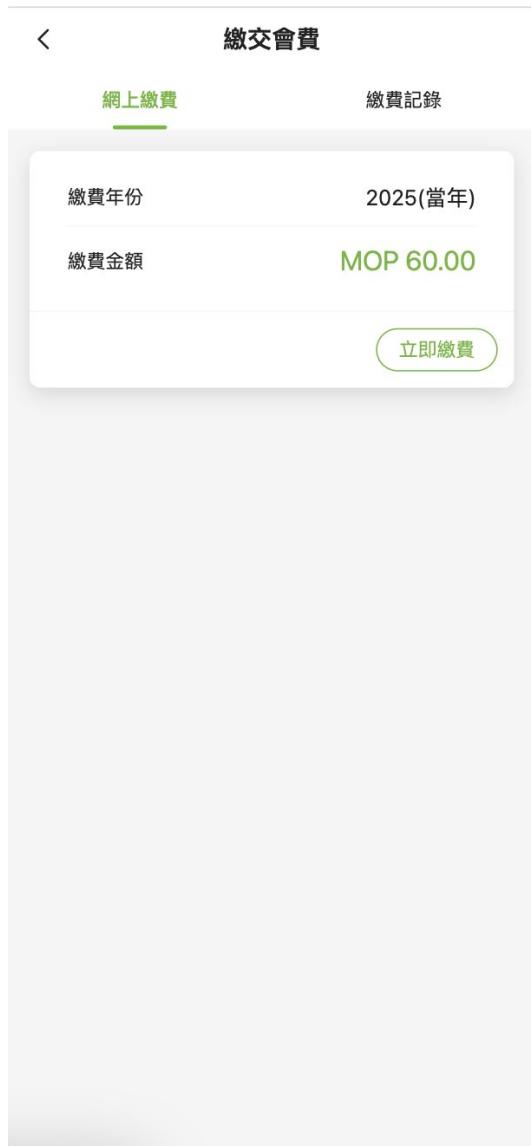
提交

2.3.3. 繳交會費

【操作說明】

在 app 中點擊“會務辦理”，在會務辦理頁面點擊“繳交會費”，點擊立即繳費，選擇繳費的方式，繳費成功即為完成。





< 繳交會費

網上繳費 繳費記錄

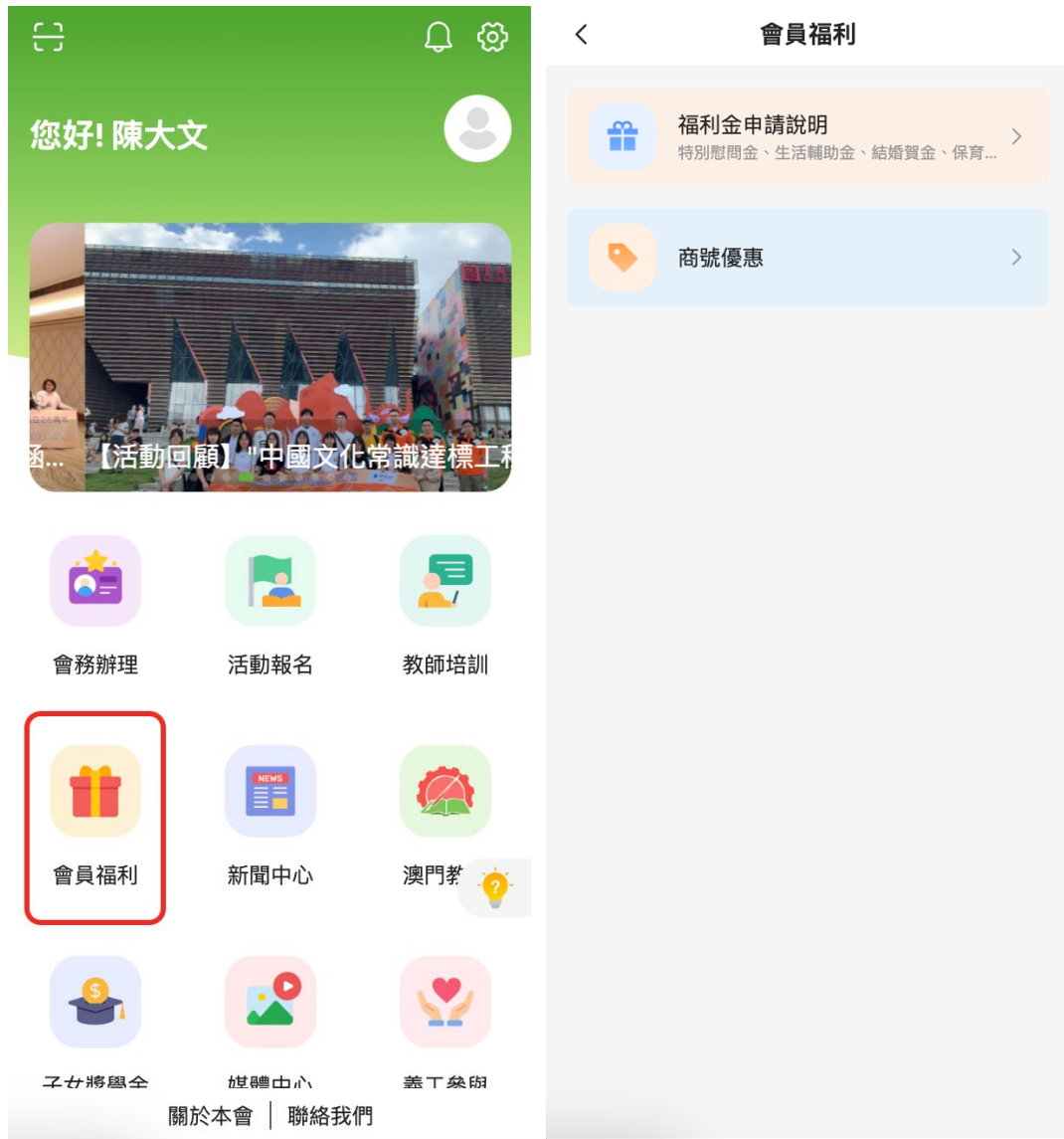
繳費年份	2025(當年)
繳費金額	MOP 60.00

立即繳費

2.3.4. 會員福利

【操作說明】

在 app 中點擊“會員福利”，可查看福利金申請說明以及商號優惠。





2.4. 活動相關

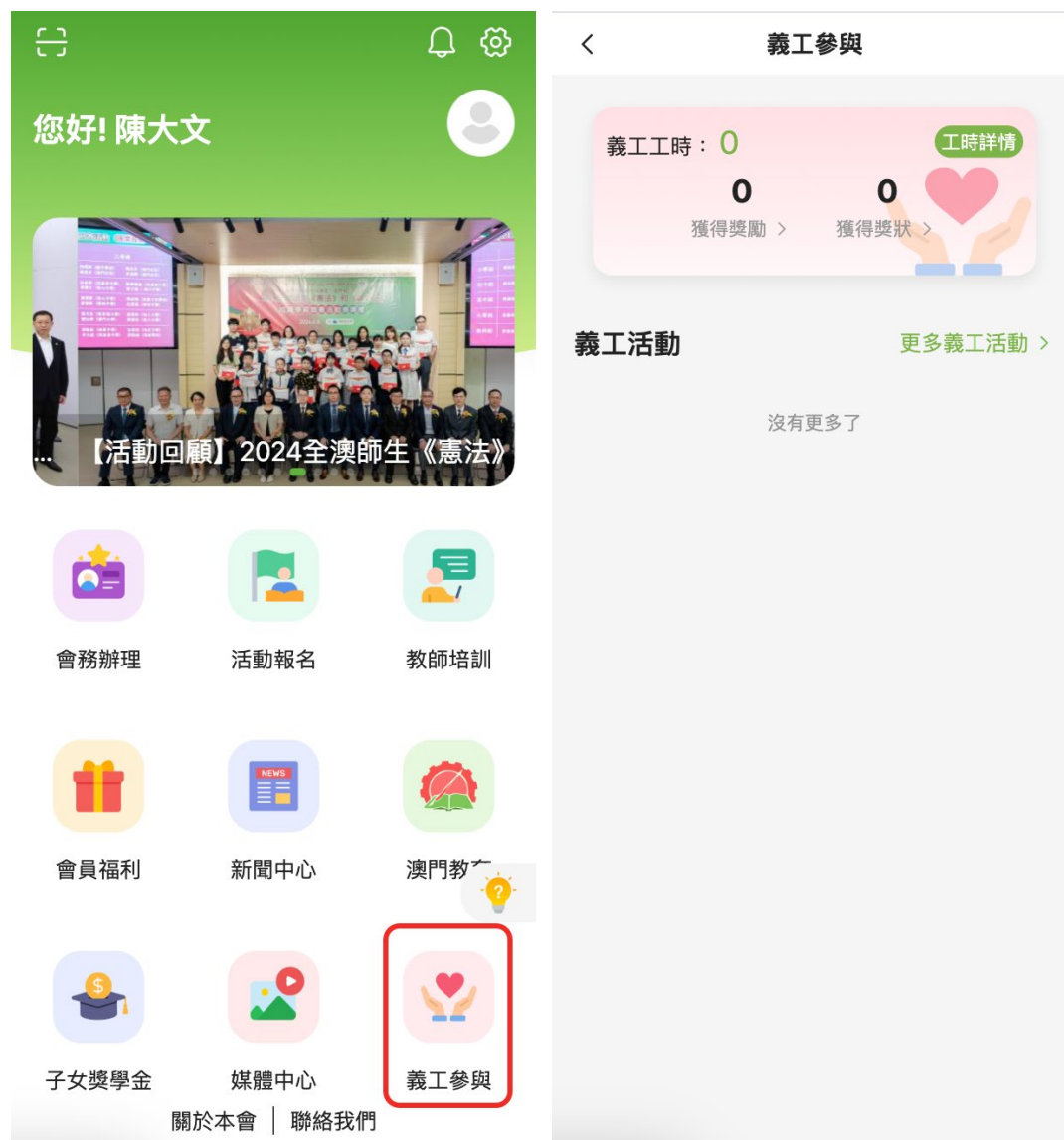
2.4.1. 義工申請

使用者可在本教育會 app 中申請成為本教育會的義工，並報名參與義工活動。

【操作說明】

在 app 中點擊“義工參與”，點擊“申請成為義工”，點擊後成為教育會

義工。可查看目前可申請或者舉辦中的活動。



2.4.2. 教師培訓

使用者可在本教育會 app 中報名參與本教育會舉辦的教師培訓活動。

【操作說明】

在 app 中點擊“教師培訓”，可查看目前可申請或者舉辦中的活動。



2.4.3. 活動報名

使用者可在本教育會 app 中報名參與本教育會舉辦的相關活動。

註：活動有分是否需要會員才可報名，如果當前活動限制了需要會員才可報名，非會員點擊報名時會彈出提示當前活動需要會員才可報名。

【操作說明】

在 app 中點擊“活動報名”，可查看目前可申請或者舉辦中的活動。

